



QUIÉN ES QUIÉN EN LOS PRECIOS DE LA GASOLINA

PRECIOS VIGENTES EN EL PAÍS DEL 5 AL 11 DE SEPTIEMBRE DE 2019



GOBIERNO DE
MÉXICO

SENER
SECRETARÍA DE ENERGÍA

ECONOMÍA
SECRETARÍA DE ECONOMÍA

PROFECO
PROCURADuría FEDERAL
DEL CONSUMIDOR



GOBIERNO DE
MÉXICO

SENER
SECRETARÍA DE ENERGÍA

ECONOMÍA
SECRETARÍA DE ECONOMÍA

PROFECO
PROCESADORA FEDERAL
DEL CONSUMIDOR

QUIÉN ES QUIÉN

EN LOS PRECIOS DE LA GASOLINA

Precios vigentes en el país del 5 al 11 de septiembre de 2019





QUIÉN ES QUIÉN EN LOS PRECIOS DE LA GASOLINA

ESTACIONES DE SERVICIO
CON INDICADORES DE GANANCIA
MÁS ALTOS DE GASOLINA REGULAR
Precios vigentes en el país del 5 al 11 de septiembre de 2019



GOBIERNO DE
MÉXICO

SENER
SECRETARÍA DE ENERGÍA

ECONOMÍA
SECRETARÍA DE ECONOMÍA

PROFECO
PROSECUTORÍA FEDERAL
DEL CONSUMIDOR

RAZÓN SOCIAL	ENTIDAD	MUNICIPIO	DOMICILIO	KMS. A LA TERMINAL	PRECIO TERMINAL	PRECIO PÚBLICO PROMEDIO	INDICADOR GANANCIA
PRESTADORA DE SERVICIOS DESEO, SA DE CV	MÉXICO	TLALNEPANTLA	AVENIDA DR. GUSTAVO BAZ PRADA NO. 4873 LT. 2	18	\$18.00	\$21.44	\$2.91
COMBU-EXPRESS, SA DE CV	NAYARIT	COMPOSTELA	AVENIDA LAS GARZAS NO. 20 LA PEÑITA DE JALTEMBA	249	\$17.56	\$21.33	\$2.95
ORGANIZACIÓN LA LUNA, SA DE CV	JALISCO	CUQUÍO	KM 3+200 CARRETERA CUQUIO-YAHUALICA	82	\$17.56	\$21.19	\$2.97
ENERGÉTICOS PLUS, SA DE CV	JALISCO	ZAPOPAN	AVENIDA PATRIA NO. 1201	8	\$18.31	\$21.14	\$2.91
COMBUSTIBLES CENTAURO, SA DE CV	JALISCO	ZAPOPAN	AVENIDA PATRIA NO. 1861	10	\$18.31	\$21.14	\$2.91
ESTACIÓN NUEVA SAN ANTONIO, SA DE CV	OAXACA	VILLA DE TUTUTEPEC	CARRETERA COSTERA DEL PACÍFICO NO. 200 KM 61 NO. 1	335	\$17.72	\$21.00	\$2.97
GRUPO SECA GASOLINERAS, SA DE CV	GUANAJUATO	GUANAJUATO	JUVENTINO ROSAS KM 5500 GUANAJAUTO	57	\$17.19	\$20.84	\$3.00
ESTACIONES DE SERVICIO, SA DE CV	GUANAJUATO	IRAPUATO	BOULEVARD DÍAZ ORDAZ NO. 1395	89	\$17.19	\$20.83	\$3.07
ESTACIONES DE SERVICIO, SA DE CV	GUANAJUATO	SAN MIGUEL DE ALLENDE	KM 1 DE LA CARRETERA A CELAYA	46	\$17.19	\$20.74	\$2.92
GRUPO MIGPRI, SA DE CV	GUANAJUATO	CELAYA	CARRETERA QUERÉTARO-IRAPUATO KM 40+600 ZONA PROTECCIÓN DE MÉNDEZ S/N	37	\$17.19	\$20.73	\$2.95



PRESTADORA DE
SERVICIOS DESEO,
SA DE CV

TLALNEPANTLA
MÉXICO

\$21.44
por litro



Fuente: Valores estimados por SENER con información de CRE y SAT. El precio al público es un promedio de los precios registrados durante el periodo de referencia.
Notas: Marcas más representativas. Excluye zonas fronterizas con estímulo fiscal. Incluye descuentos en TAR.



QUIÉN ES QUIÉN EN LOS PRECIOS DE LA GASOLINA

ESTACIONES DE SERVICIO
CON INDICADORES DE GANANCIA
MÁS BAJOS DE GASOLINA REGULAR
Precios vigentes en el país del 5 al 11 de septiembre de 2019



GOBIERNO DE
MÉXICO

SENER
SECRETARÍA DE ENERGÍA

ECONOMÍA
SECRETARÍA DE ECONOMÍA

PROFECO
PROSECUTORÍA FEDERAL
DEL CONSUMIDOR

RAZÓN SOCIAL	ENTIDAD	MUNICIPIO	DOMICILIO	KMS. A LA TERMINAL	PRECIO TERMINAL	PRECIO PÚBLICO PROMEDIO	INDICADOR GANANCIA
AUTOSERVICIOS PETROLEROS Y COMERCIALES DEL GOLFO, SA DE CV	VERACRUZ	COATZACOALCOS	AVENIDA MALECÓN COSTERO NO 1315 ESQUINA PLATÓN SÁNCHEZ	13	\$17.18	\$17.59	\$0.29
SERVICIOS DEL VALLE DEL FUERTE, SA DE CV	SINALOA	LOS MOCHIS	S. DEGOLLADO NO. 1799 SUR	19	\$17.73	\$17.99	\$0.17
SERVICIOS DEL VALLE DEL FUERTE, SA DE CV	SINALOA	LOS MOCHIS	BOULEVARD PEDRO ANAYA NO. 1655 PONIENTE	21	\$17.73	\$17.99	\$0.17
CARVI AUTOSERVICIOS, SA DE CV	TABASCO	CENTRO	CARRETERA VILLAHERMOSA A TEAPA KM 7	28	\$17.69	\$17.99	\$0.18
E. S. G. E. S., SA DE CV	TABASCO	CENTRO	PROLONGACIÓN PASEO FRANCISCOJAVIER MINA Y EUSEBIO CASTILLO NO. 324	13	\$17.69	\$17.99	\$0.20
SÚPER SERVICIO VALPARAISO, SA DE CV	VERACRUZ	MINATITLÁN	AVENIDA INSTITUTOS TECNOLÓGICOS NO. KM 264	5	\$17.53	\$17.99	\$0.33
PETRO MINCCONT, SA DE CV	TABASCO	CENTRO	CARRETERA ESTATAL VILLAHERMOSA- LA ISLA KM 3+500	7	\$17.69	\$18.07	\$0.27
CONSORCIO SARI, SA DE CV	TABASCO	COMALCALCO	CARRETERA FEDERAL ESQUINA RAYÓN S/N SANTA AMALIA COMALCALCO	51	\$17.69	\$18.14	\$0.26
EURO ENERGÉTICA, SA DE CV	TABASCO	CENTRO	AVENIDA ADOLFO RUIZ CORTINEZ PONIENTE NO. 1806	62	\$17.69	\$18.16	\$0.27
ESTACIÓN DE SERVICIO DEL SURESTE, SA DE CV	TABASCO	COMALCALCO	BOULEVARD ADOLFO LÓPEZ MATEOS NO. 300	54	\$17.69	\$18.25	\$0.35



**AUTOSERVICIOS
PETROLEROS Y
COMERCIALES DEL
GOLFO,
SA DE CV**

COATZACOALCOS
VERACRUZ

\$17.59
por litro



Fuente: Valores estimados por SENER con información de CRE y SAT. El precio al público es un promedio de los precios registrados durante el periodo de referencia.
Notas: Marcas más representativas. Excluye zonas fronterizas con estímulo fiscal. Incluye descuentos en TAR.



QUIÉN ES QUIÉN EN LOS PRECIOS DE LA GASOLINA

ESTACIONES DE SERVICIO
CON INDICADORES DE GANANCIA
MÁS ALTOS DE GASOLINA PREMIUM
Precios vigentes en el país del 5 al 11 de septiembre de 2019



GOBIERNO DE
MÉXICO

SENER
SECRETARÍA DE ENERGÍA

ECONOMÍA
SECRETARÍA DE ECONOMÍA

PROFECO
PROSECUCIÓN FEDERAL
DEL CONSUMIDOR

RAZÓN SOCIAL	ENTIDAD	MUNICIPIO	DOMICILIO	KMS. A LA TERMINAL	PRECIO TERMINAL	PRECIO PÚBLICO PROMEDIO	INDICADOR GANANCIA
PETRO-LEO, SA DE CV	GUANAJUATO	LEÓN	MIGUEL DE CERVANTES NO. 701	5	\$17.78	\$21.99	\$3.57
SERVICIO HERMANOS ALDAMA, SA DE CV	GUANAJUATO	LEÓN	BOULEVARD MARIANO ESCOBEDO NO. 700	6	\$17.78	\$21.99	\$3.57
ROCAGAS, SA DE CV	GUANAJUATO	LEÓN	BOULEVARD PASEO DE LOS INSURGENTES NO. 403	7	\$17.78	\$21.99	\$3.57
GRUPO SECA GASOLINERAS, SA DE CV	GUANAJUATO	LEÓN	BOULEVARD MARIANO ESCOBEDO NO. 3100 TLACOACHE LEÓN	8	\$17.78	\$21.99	\$3.57
GRUPO SECA GASOLINERAS, SA DE CV	GUANAJUATO	LEÓN	BOULEVARD HIDALGO NO. 1038	11	\$17.78	\$21.99	\$3.57
ORSAN DEL NORTE, SA DE CV	NUEVO LEÓN	MONTERREY	AVENIDA INSURGENTES NO. 3991	15	\$17.78	\$21.99	\$3.57
ORSAN DEL NORTE, SA DE CV	NUEVO LEÓN	SAN PEDRO GARZA GARCÍA	AVENIDA VASCONCELOS PONIENTE NO. 398	16	\$17.78	\$21.99	\$3.57
ORSAN DEL NORTE, SA DE CV	NUEVO LEÓN	MONTERREY	AVENIDA MORONES PRIETO PONIENTE NO. 2300	20	\$17.78	\$21.99	\$3.57
ORSAN DEL NORTE, SA DE CV	NUEVO LEÓN	MONTERREY	AVENIDA RÁNGEL FRÍAS NO. 3500	22	\$17.78	\$21.99	\$3.56
ORSAN DEL NORTE, SA DE CV	NUEVO LEÓN	MONTERREY	AVENIDA PASEO DE LOS LEONES NO. 501	22	\$17.78	\$21.99	\$3.56



**PETRO-LEO,
SA DE CV**

LEÓN
GUANAJUATO

\$21.99

por litro



Fuente: Valores estimados por SENER con información de CRE y SAT. El precio al público es un promedio de los precios registrados durante el periodo de referencia.
Notas: Marcas más representativas. Excluye zonas fronterizas con estímulo fiscal. Incluye descuentos en TAR.



QUIÉN ES QUIÉN EN LOS PRECIOS DE LA GASOLINA

ESTACIONES DE SERVICIO
CON INDICADORES DE GANANCIA
MÁS BAJOS DE GASOLINA PREMIUM
Precios vigentes en el país del 5 al 11 de septiembre de 2019



GOBIERNO DE
MÉXICO

SENER
SECRETARÍA DE ENERGÍA

ECONOMÍA
SECRETARÍA DE ECONOMÍA

PROFECO
PROSECUCIÓN FEDERAL
DEL CONSUMIDOR

RAZÓN SOCIAL	ENTIDAD	MUNICIPIO	DOMICILIO	KMS. A LA TERMINAL	PRECIO TERMINAL	PRECIO PÚBLICO PROMEDIO	INDICADOR GANANCIA
AUTOSERVICIOS PETROLEROS Y COMERCIALES DEL GOLFO, SA DE CV	VERACRUZ	COATZACOALCOS	AVENIDA MALECÓN COSTERO NO 1315 ESQUINA PLATÓN SÁNCHEZ	13	\$18.41	\$18.99	\$0.44
E. S. G. E. S., SA DE CV	TABASCO	NACAJUCA	CARRETERA VILLAHERMOSA NACAJUCA KM 4 S/N	14	\$18.90	\$19.29	\$0.27
PETRO MINCCONT, SA DE CV	TABASCO	CENTRO	CARRETERA ESTATAL VILLAHERMOSA- LA ISLA KM 3+500	7	\$18.90	\$19.29	\$0.27
LUCIANO ANDRES RUIZ ROBLEDO	CHIAPAS	TAPACHULA	PROLONGACIÓN DE LA 11A. AVENIDA SUR S/N	4	\$19.31	\$19.90	\$0.45
SERVICIO EXPRESS PURUANDIRO, SA DE CV	MICHOACÁN	PURUÁNDIRO	BOULEVARD AQUILES SERDÁN NO. 686	77	\$19.50	\$19.91	\$0.19
SERVICIO EXPRESS PURUANDIRO, SA DE CV	MICHOACÁN	PURUÁNDIRO	CARRETERA PURUÁNDIRO S/N	77	\$19.50	\$19.91	\$0.19
SAGIS SCORP, S. A.	DURANGO	DURANGO	RICARDO FLORES MAGÓN NO. 800	2	\$19.52	\$20.08	\$0.42
SAGIS SCORP, S. A.	DURANGO	DURANGO	AVENIDA LÁZARO CÁRDENAS NO. 307	3	\$19.52	\$20.08	\$0.42
SAGIS SCORP, S. A.	DURANGO	DURANGO	BOULEVARD GUADALUPE VICTORIA NO. 413	5	\$19.52	\$20.08	\$0.42
SAGIS SCORP, SA DE CV	DURANGO	DURANGO	CARRETERA DURANGO-PARRAL NO. 1300	9	\$19.52	\$20.08	\$0.42



AUTOSERVICIOS
PETROLEROS Y
COMERCIALES DEL
GOLFO, SA DE CV

COATZACOALCOS
VERACRUZ

\$18.99
por litro



Fuente: Valores estimados por SENER con información de CRE y SAT. El precio al público es un promedio de los precios registrados durante el periodo de referencia.
Notas: Marcas más representativas. Excluye zonas fronterizas con estímulo fiscal. Incluye descuentos en TAR.



QUIÉN ES QUIÉN EN LOS PRECIOS DE LA GASOLINA

ESTACIONES DE SERVICIO
CON INDICADORES DE GANANCIA
MÁS ALTOS DE DIÉSEL

Precios vigentes en el país del 5 al 11 de septiembre de 2019



GOBIERNO DE
MÉXICO

SENER
SECRETARÍA DE ENERGÍA

ECONOMÍA
SECRETARÍA DE ECONOMÍA

PROFECO
PROSECUCIÓN FEDERAL
DEL CONSUMIDOR

RAZÓN SOCIAL	ENTIDAD	MUNICIPIO	DOMICILIO	KMS. A LA TERMINAL	PRECIO TERMINAL	PRECIO PÚBLICO PROMEDIO	INDICADOR GANANCIA
REFORMA GASOLINERA, SA DE CV	SONORA	HERMOSILLO	AVENIDA REFORMA S/N	17	\$19.51	\$22.58	\$2.96
SERVICIOS GASOLINEROS DE MÉXICO, SA DE CV	QUINTANA ROO	ISLA MUJERES	SUPERMZ. 002 MZ. 116 LT. 002	340	\$18.69	\$22.08	\$3.03
ORSAN DEL NORTE, SA DE CV	NUEVO LEÓN	MONTERREY	AVENIDA MORONES PRIETO PONIENTE NO. 2300	20	\$18.32	\$21.98	\$3.10
CORPORATIVO ENERVISION SAPI DE CV	SONORA	HERMOSILLO	CARRETERA A LA COLORADA KM 3.5 ESQUINA PLANETARIO	4	\$17.56	\$21.92	\$3.70
CORPORATIVO ENERVISION SAPI DE CV	SONORA	HERMOSILLO	BOULEVARD PASEO LAS PALMAS NO. 1	5	\$17.56	\$21.92	\$3.70
CORPORATIVO ENERVISION SAPI DE CV	SONORA	HERMOSILLO	BOULEVARD LÓPEZ PORTILLO NO. 189	19	\$17.56	\$21.92	\$3.70
ABASTECEDORA DE SERVICIOS DEL VALLE, SA DE CV	SINALOA	GUASAVE	BOULEVARD CENTRAL NO. 491 PONIENTE	40	\$17.56	\$21.91	\$3.64
COMBURED, SA DE CV	GUANAJUATO	SAN LUIS DE LA PAZ	CARRETERA CONSTITUCIÓN S/N	82	\$18.32	\$21.89	\$2.92
ABASTECEDORA DE SERVICIOS DEL VALLE, SA DE CV	SINALOA	SALVADOR ALVARADO	BOULEVARD FRANCISCO LABASTIDA OCHOA NO. 347	5	\$17.56	\$21.86	\$3.65
ISABAL 3, S. A. DE C.V.	SINALOA	LOS MOCHIS	BOULEVARD CENTENARIO NO. 1607 ORIENTE	20	\$17.56	\$21.85	\$3.64



**REFORMA
GASOLINERA,
SA DE CV**

HERMOSILLO
SONORA

\$22.58

por litro



Fuente: Valores estimados por SENER con información de CRE y SAT. El precio al público es un promedio de los precios registrados durante el periodo de referencia.

Notas: Marcas más representativas. Excluye zonas fronterizas con estímulo fiscal. Incluye descuentos en TAR.



QUIÉN ES QUIÉN EN LOS PRECIOS DE LA GASOLINA

ESTACIONES DE SERVICIO
CON INDICADORES DE GANANCIA
MÁS BAJOS DE DIÉSEL

Precios vigentes en el país del 5 al 11 de septiembre de 2019



GOBIERNO DE
MÉXICO

SENER
SECRETARÍA DE ENERGÍA

ECONOMÍA
SECRETARÍA DE ECONOMÍA

PROFECO
PROSECUTORÍA FEDERAL
DEL CONSUMIDOR

RAZÓN SOCIAL	ENTIDAD	MUNICIPIO	DOMICILIO	KMS. A LA TERMINAL	PRECIO TERMINAL	PRECIO PÚBLICO PROMEDIO	INDICADOR GANANCIA
CONSORCIO SARI, SA DE CV	TABASCO	COMALCALCO	CARRETERA FEDERAL ESQUINA RAYÓN S/N SANTA AMALIA COMALCALCO	51	\$19.14	\$19.59	\$0.26
ENERGÉTICOS Y SERVICIOS, SA DE CV	HIDALGO	SINGUILUCAN	CARRETERA PACHUCA-TULANCINGO KM 35 + 830	36	\$19.14	\$19.65	\$0.34
CARVI AUTOSERVICIOS, SA DE CV	TABASCO	CENTRO	CARRETERA VILLAHERMOSA A TEAPA KM 7	28	\$19.14	\$19.69	\$0.39
GRUPO GASOLINERO VILLAMON, SA DE CV	CAMPECHE	CANDELARIA	CALLE 10 S/N ENTRE 17 Y 21	217	\$19.19	\$19.98	\$0.41
SERVICIO EL CONVENTO, SA DE CV	ZACATECAS	GUADALUPE	CARRETERA PANAMERICANA KM 120 AGUASCALIENTES-ZACATECAS.	9	\$19.71	\$19.99	\$0.18
SERVICIO DOS PINOS, SA DE CV	COAHUILA	SALTILLO	CALLE OTILIO GONZÁLEZ NO. 4102	12	\$19.58	\$20.00	\$0.30
COMBUSTIBLES TEIKA DEL CORREDOR, SA DE CV	CHIHUAHUA	CUAUHTÉMOC	CALLE S/N SOBRE EL CORREDOR INDUSTRIAL CUAUHTÉMOC A ÁLVARO OBREGÓN DENTRO DEL CAMPO NO. 20	127	\$19.33	\$20.02	\$0.40
LAZALDE, SA	COAHUILA	MONCLOVA	BOULEVARD HAROLD R. PAPE NO. 1067	4	\$19.63	\$20.09	\$0.33
LUCIANO ANDRES RUIZ ROBLEDO	CHIAPAS	TAPACHULA	PROLONGACIÓN DE LA 11A. AVENIDA SUR S/N	4	\$19.55	\$20.10	\$0.41
J JESÚS VAZQUEZ	GUANAJUATO	SAN LUIS DE LA PAZ	CARRETERA SAN LUIS DE LA PAZ-POZOS 101	92	\$19.67	\$20.30	\$0.38



CONSORCIO SARI,
SA DE CV

COMACALCO
TABASCO

\$19.59
por litro



Fuente: Valores estimados por SENER con información de CRE y SAT. El precio al público es un promedio de los precios registrados durante el periodo de referencia.
Notas: Marcas más representativas. Excluye zonas fronterizas con estímulo fiscal. Incluye descuentos en TAR.

INDICADORES DE GANANCIAS POR MARCA

GASOLINA REGULAR, 5 AL 11 DE SEPTIEMBRE DE 2019

NACIONAL (PESOS/LT)

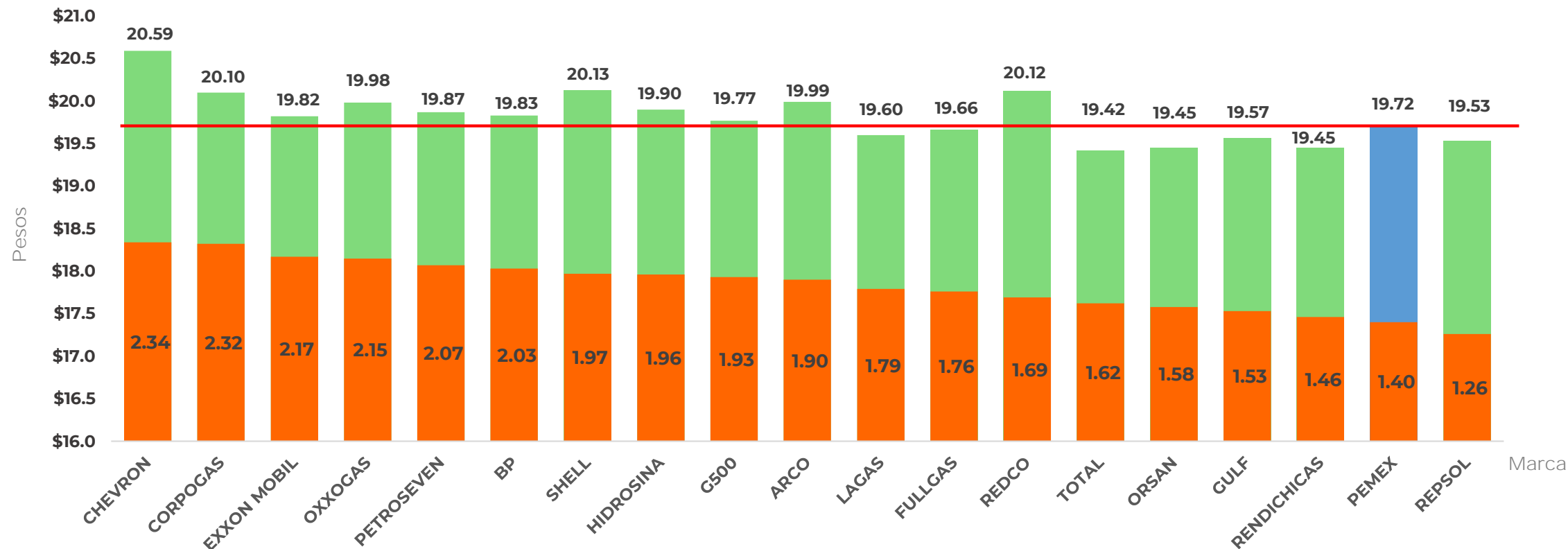


GOBIERNO DE
MÉXICO

SENER
SECRETARÍA DE ENERGÍA

ECONOMÍA
SECRETARÍA DE ECONOMÍA

PROFECO
PROSECUCIÓN FEDERAL
DEL CONSUMIDOR



Fuente: Valores estimados con información de CRE y SAT.
 Notas: Marcas más representativas;
 Excluye zonas fronterizas con estímulo fiscal.
 El indicador de ganancia de las compañías importadoras
 incluye el margen al mayoreo.
 Incluye descuentos estimados en TAR.

Las tres marcas con precios más altos
 son:
 CHEVRON, SHELL y REDCO .

Las tres marcas con precios más bajos
 son:
 TOTAL, RENDICHICAS y ORSAN .

INDICADORES DE GANANCIAS POR MARCA

GASOLINA PREMIUM, 5 AL 11 DE SEPTIEMBRE DE 2019

NACIONAL (PESOS/LT)

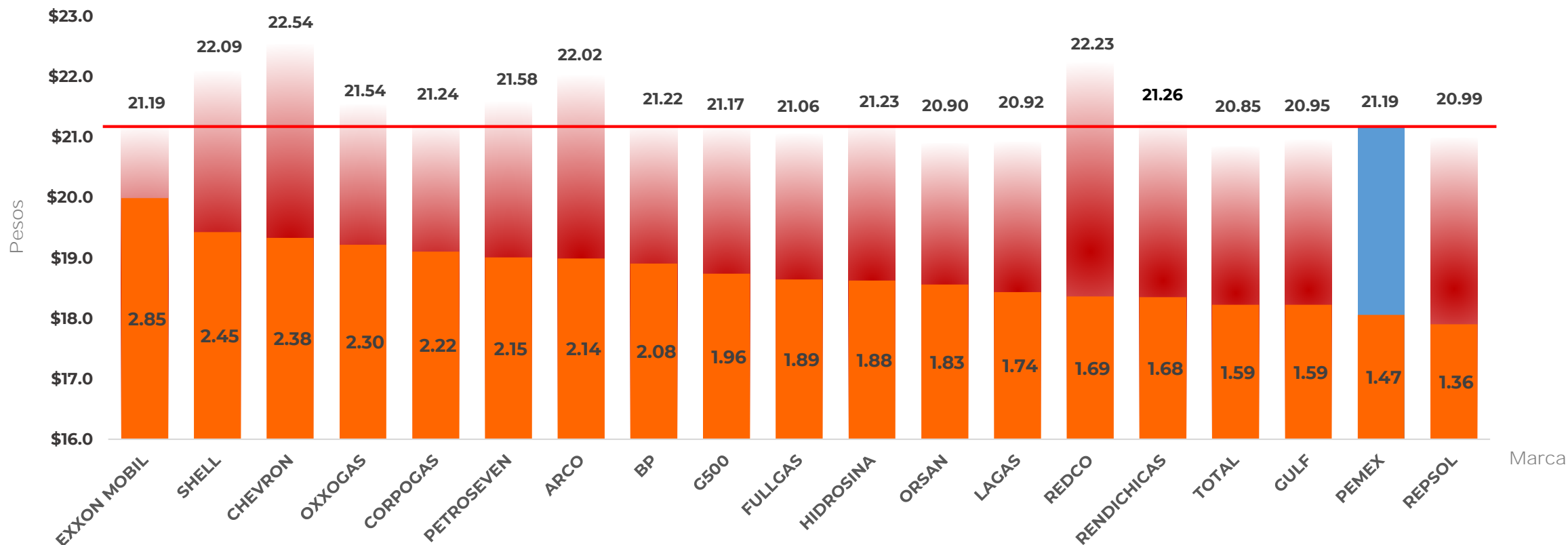


GOBIERNO DE
MÉXICO

SENER
SECRETARÍA DE ENERGÍA

ECONOMÍA
SECRETARÍA DE ECONOMÍA

PROFECO
PROCESADORA FEDERAL
DEL CONSUMIDOR



Fuente: Valores estimados con información de CRE y SAT.
 Notas: Marcas más representativas;
 Excluye zonas fronterizas con estímulo fiscal.
 El indicador de ganancia de las compañías importadoras
 incluye el margen al mayoreo.
 Incluye descuentos estimados en TAR.

Las tres marcas con precios más altos
 son:
CHEVRON, REDCO y SHELL.

Las tres marcas con precios más bajos
 son:
TOTAL, ORSAN y LAGAS.

INDICADORES DE GANANCIAS POR MARCA

DIÉSEL, 5 AL 11 DE SEPTIEMBRE DE 2019

NACIONAL (PESOS/LT)

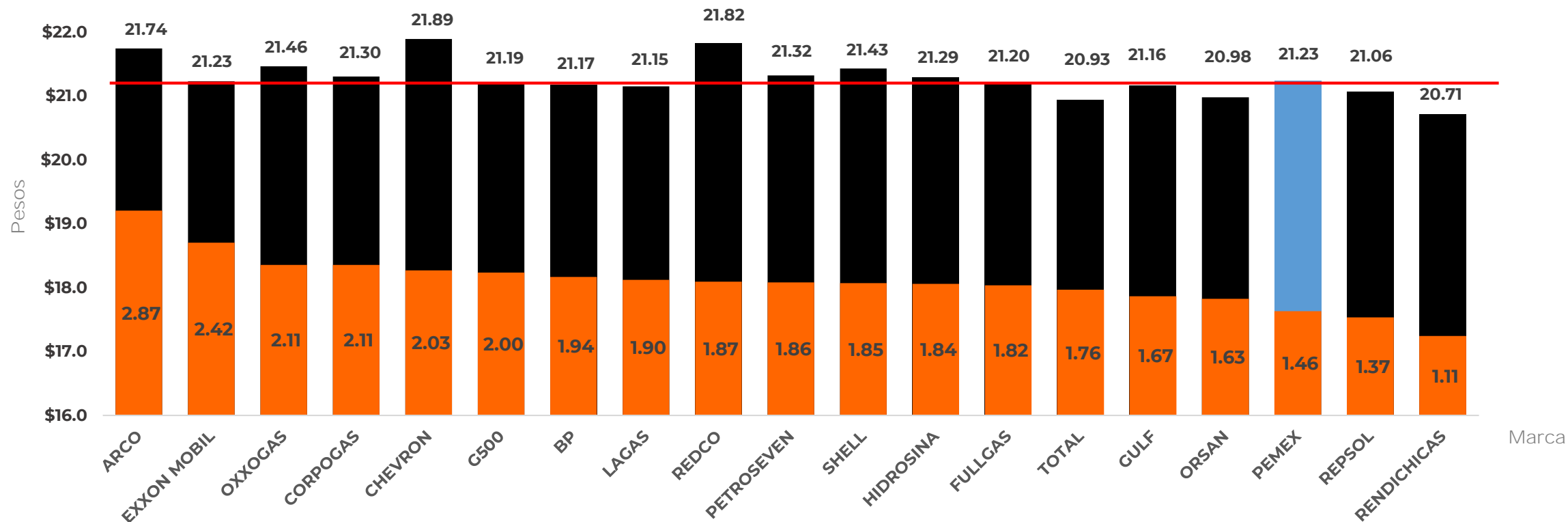


GOBIERNO DE
MÉXICO

SENER
SECRETARÍA DE ENERGÍA

ECONOMÍA
SECRETARÍA DE ECONOMÍA

PROFECO
PROSECUTORÍA FEDERAL
DEL CONSUMIDOR



Fuente: Valores estimados con información de CRE y SAT.
Notas: Marcas más representativas;
Excluye zonas fronterizas con estímulo fiscal.
El indicador de ganancia de las compañías importadoras
incluye el margen al mayoreo.
Incluye descuentos estimados en TAR.

Las tres marcas con precios más altos
son:
CHEVRON, REDCO y ARCO.

Las tres marcas con precios más bajos
son:
RENDICHICAS, TOTAL y ORSAN.



GOBIERNO DE
MÉXICO

SENER
SECRETARÍA DE ENERGÍA

ECONOMÍA
SECRETARÍA DE ECONOMÍA

PROFECO
PROCURADURÍA FEDERAL
DEL CONSUMIDOR

ZONA METROPOLITANA DEL VALLE DE MÉXICO

INDICADORES DE GANANCIAS POR MARCA

GASOLINA REGULAR, 5 AL 11 DE SEPTIEMBRE DE 2019

ZONA METROPOLITANA DEL VALLE DE MÉXICO (PESOS/LT)

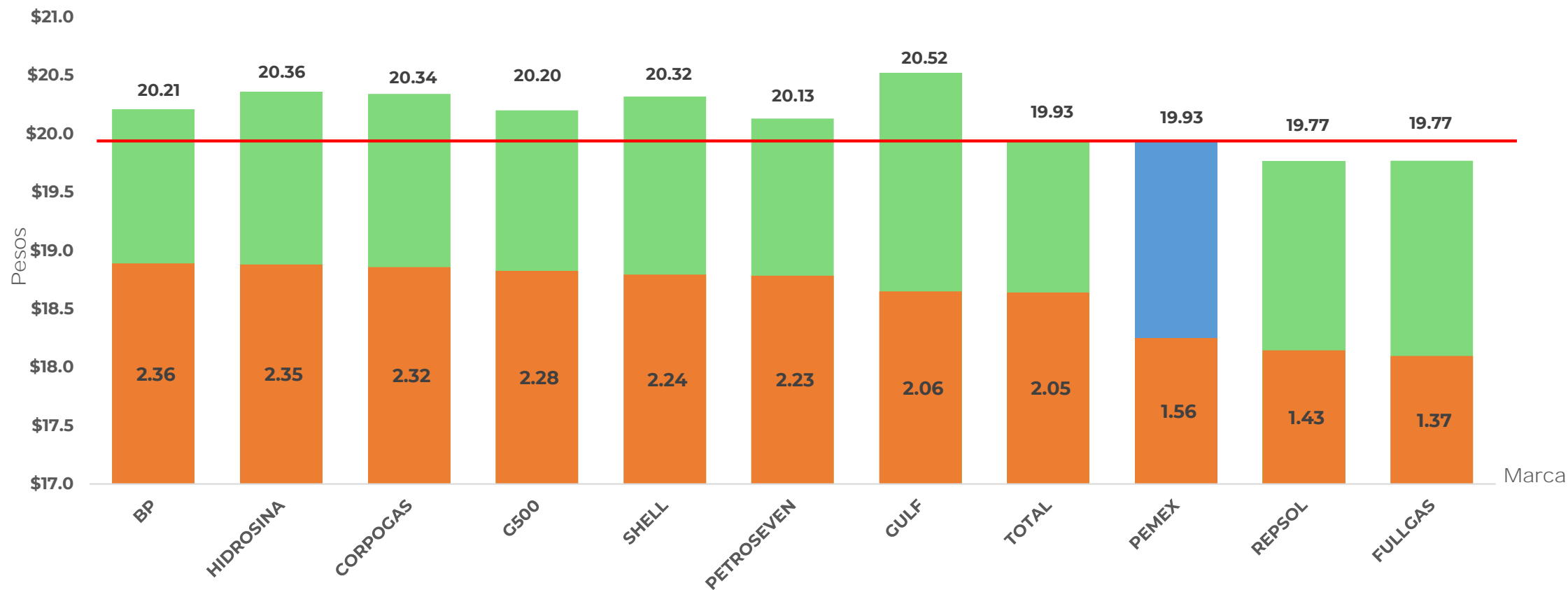


GOBIERNO DE
MÉXICO

SENER
SECRETARÍA DE ENERGÍA

ECONOMÍA
SECRETARÍA DE ECONOMÍA

PROFECO
PROCESADORA FEDERAL
DEL COMERCIO



Fuente: Valores estimados con información de CRE y SAT.
 Notas: Marcas más representativas;
 Excluye zonas fronterizas con estímulo fiscal.
 El indicador de ganancia de las compañías importadoras
 incluye el margen al mayoreo.
 Incluye descuentos estimados en TAR.

Las tres marcas con precios más altos
 son:
 GULF, HIDROSINA y CORPOGAS.

Las tres marcas con precios más bajos
 son:
 FULLGAS, REPSOL y PEMEX

INDICADORES DE GANANCIAS POR MARCA

GASOLINA PREMIUM, 5 AL 11 DE SEPTIEMBRE DE 2019

ZONA METROPOLITANA DEL VALLE DE MÉXICO (PESOS/LT)

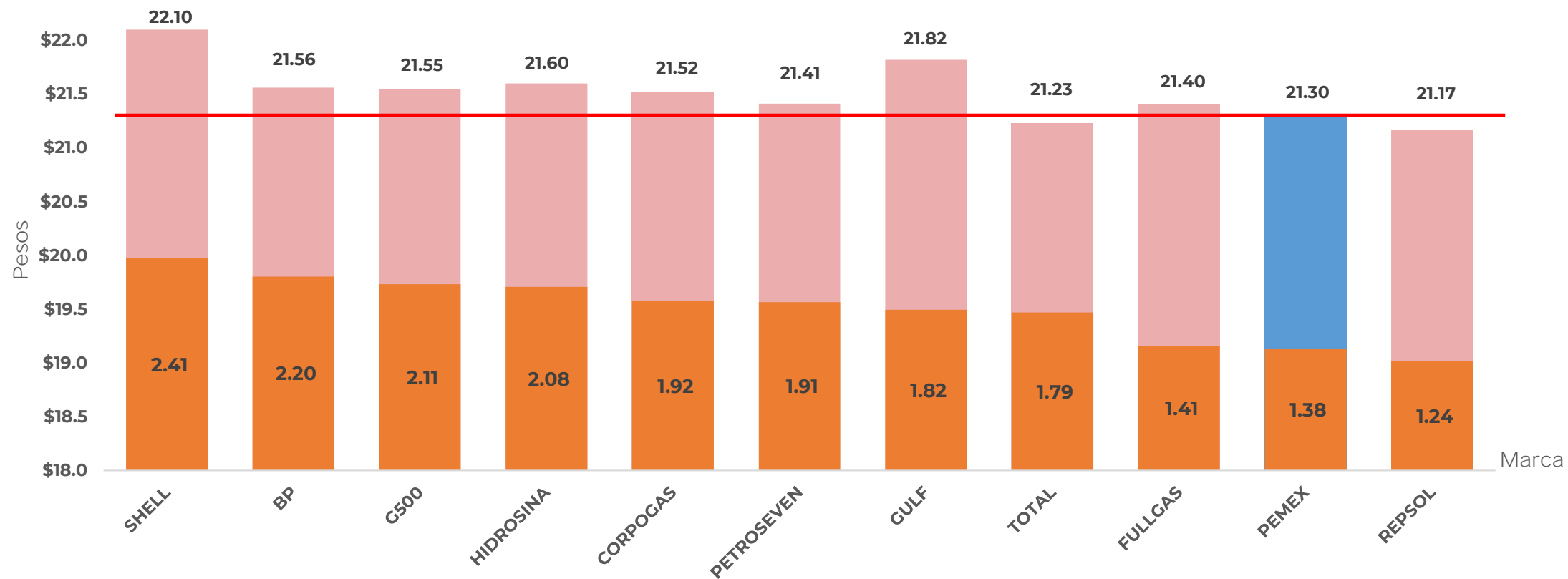


GOBIERNO DE
MÉXICO

SENER
SECRETARÍA DE ENERGÍA

ECONOMÍA
SECRETARÍA DE ECONOMÍA

PROFECO
PROCESADORA FEDERAL
DEL COMERCIO



Fuente: Valores estimados con información de CRE y SAT.
 Notas: Marcas más representativas;
 Excluye zonas fronterizas con estímulo fiscal.
 El indicador de ganancia de las compañías importadoras
 incluye el margen al mayoreo.
 Incluye descuentos estimados en TAR.

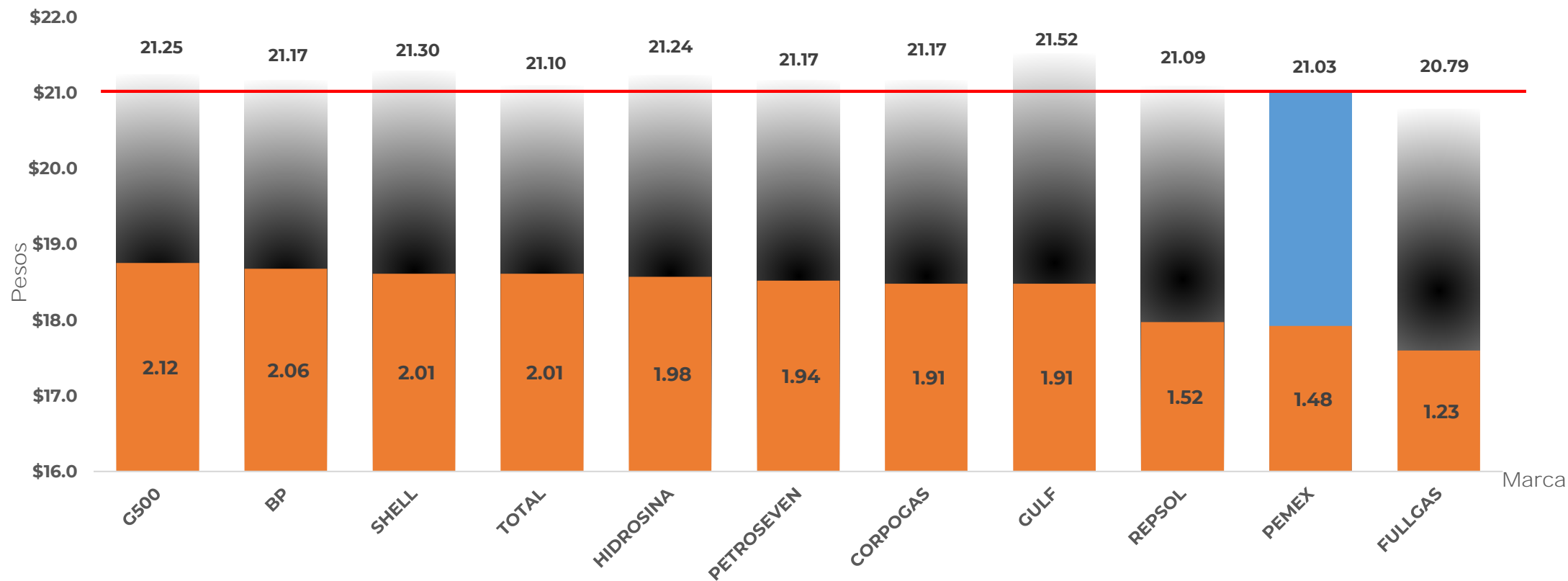
Las tres marcas con precios más altos
 son:
 SHELL, GULF e HIDROSINA.

Las tres marcas con precios más bajos
 son:
 REPSOL, TOTAL y PEMEX.

INDICADORES DE GANANCIAS POR MARCA

GASOLINA DIÉSEL, 5 AL 11 DE SEPTIEMBRE DE 2019

ZONA METROPOLITANA DEL VALLE DE MÉXICO (PESOS/LT)



Fuente: Valores estimados con información de CRE y SAT.
 Notas: Marcas más representativas;
 Excluye zonas fronterizas con estímulo fiscal.
 El indicador de ganancia de las compañías importadoras
 incluye el margen al mayoreo.
 Incluye descuentos estimados en TAR.

Las tres marcas con precios más altos
 son:
 GULF, SHELL y G500.

Las tres marcas con precios más bajos
 son:
 FULLGAS, PEMEX y REPSOL.



GOBIERNO DE
MÉXICO

SENER
SECRETARÍA DE ENERGÍA

ECONOMÍA
SECRETARÍA DE ECONOMÍA

PROFECO
PROCURADURÍA FEDERAL
DEL CONSUMIDOR

ZONA METROPOLITANA DE GUADALAJARA

INDICADORES DE GANANCIAS POR MARCA

GASOLINA REGULAR, 5 AL 11 DE SEPTIEMBRE DE 2019

ZONA METROPOLITANA DE GUADALAJARA (PESOS/LT)

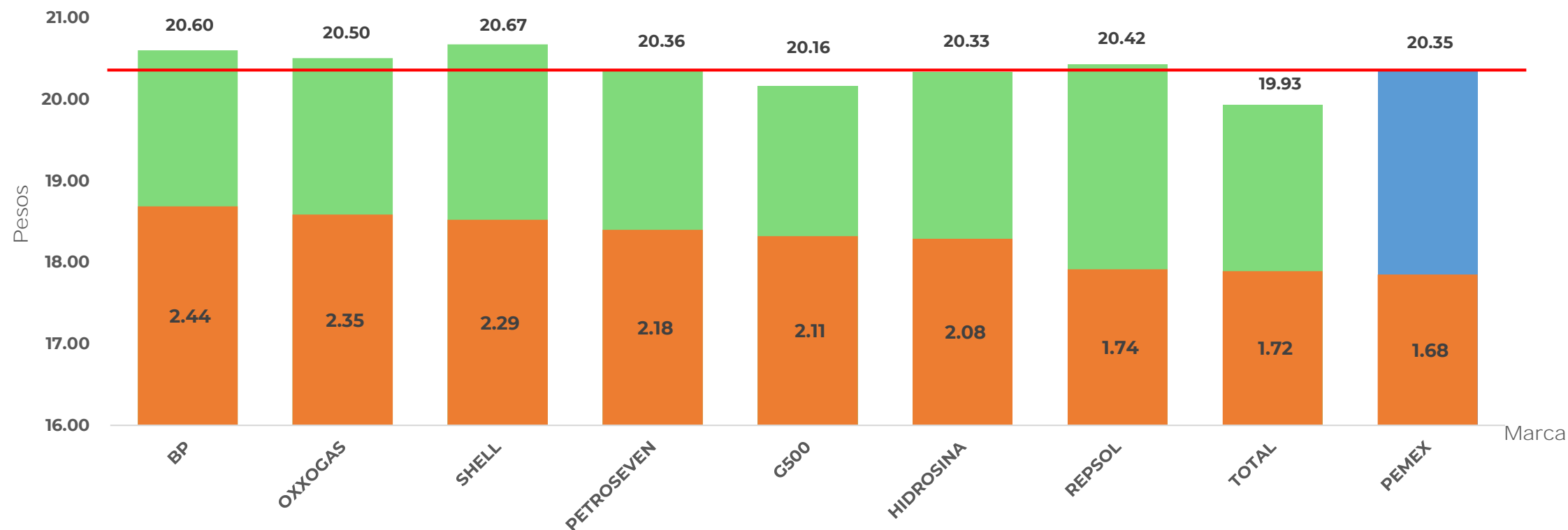


GOBIERNO DE
MÉXICO

SENER
SECRETARÍA DE ENERGÍA

ECONOMÍA
SECRETARÍA DE ECONOMÍA

PROFECO
PROSECUCIÓN FEDERAL
DEL CONSUMIDOR



Fuente: Valores estimados con información de CRE y SAT.
 Notas: Marcas más representativas;
 Excluye zonas fronterizas con estímulo fiscal.
 El indicador de ganancia de las compañías importadoras
 incluye el margen al mayoreo.
 Incluye descuentos estimados en TAR.

■ Las tres marcas con precios más altos
 son:
 SHELL, BP y OXXOGAS.

■ Las tres marcas con precios más bajos
 son:
 TOTAL, G500 e HIDROSINA.

INDICADORES DE GANANCIAS POR MARCA

GASOLINA PREMIUM, 5 AL 11 DE SEPTIEMBRE DE 2019

ZONA METROPOLITANA DE GUADALAJARA (PESOS/LT)

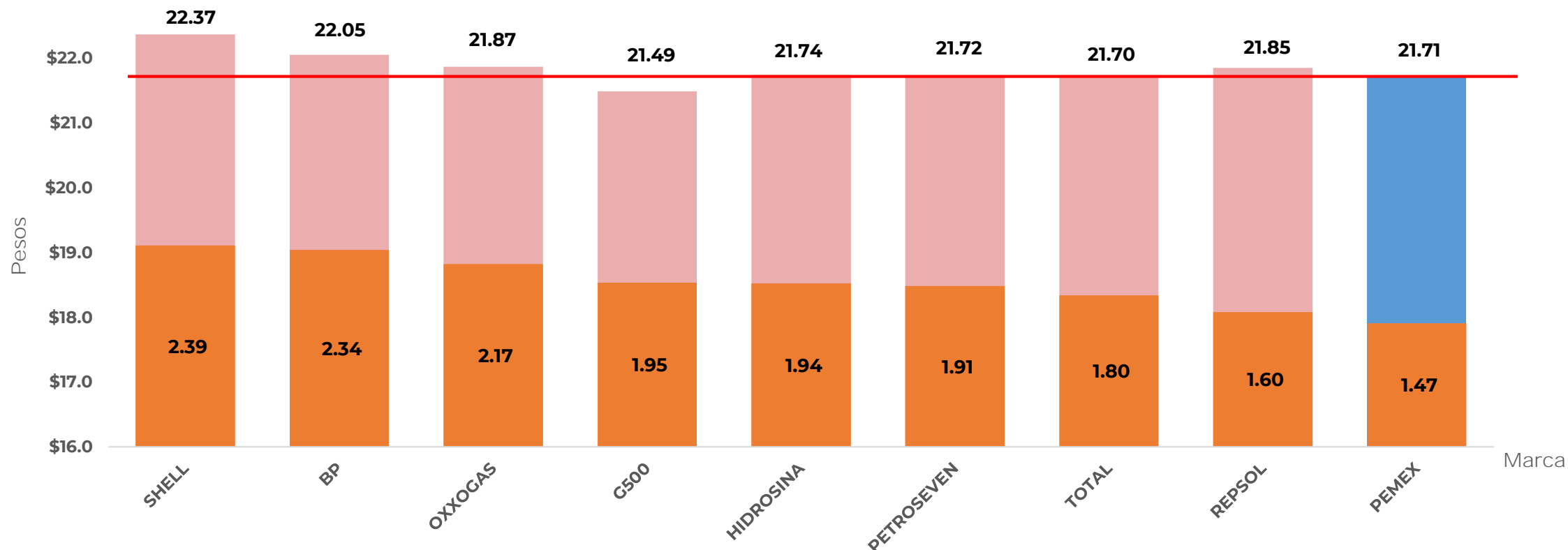


GOBIERNO DE
MÉXICO

SENER
SECRETARÍA DE ENERGÍA

ECONOMÍA
SECRETARÍA DE ECONOMÍA

PROFECO
PROSECUTORÍA FEDERAL
DEL CONSUMIDOR



Fuente: Valores estimados con información de CRE y SAT.
 Notas: Marcas más representativas;
 Excluye zonas fronterizas con estímulo fiscal.
 El indicador de ganancia de las compañías importadoras
 incluye el margen al mayoreo.
 Incluye descuentos estimados en TAR.

Las tres marcas con precios más altos
 son:
 SHELL, BP y OXXOGAS.

Las tres marcas con precios más bajos
 son:
 G500, TOTAL y PEMEX.

INDICADORES DE GANANCIAS POR MARCA

DIÉSEL, 5 AL 11 DE SEPTIEMBRE DE 2019

ZONA METROPOLITANA DE GUADALAJARA (PESOS/LT)

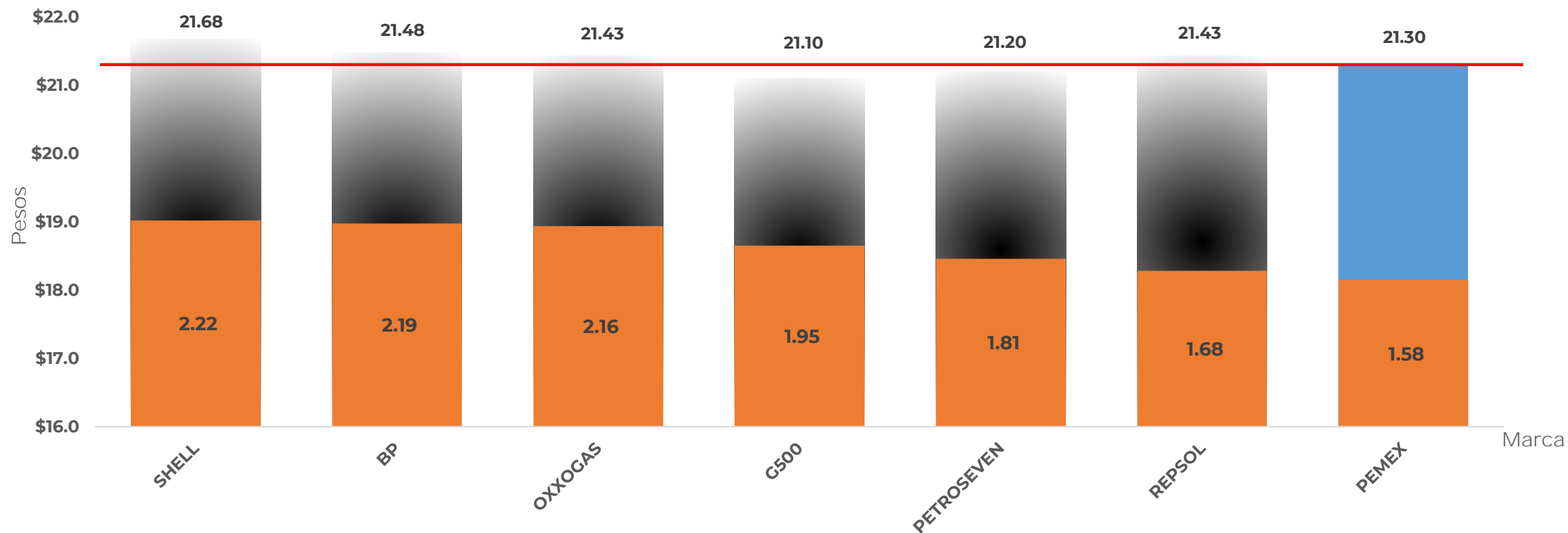


GOBIERNO DE
MÉXICO

SENER
SECRETARÍA DE ENERGÍA

ECONOMÍA
SECRETARÍA DE ECONOMÍA

PROFECO
PROCURADURÍA FEDERAL
DEL CONSUMIDOR



Fuente: Valores estimados con información de CRE y SAT.
 Notas: Marcas más representativas;
 Excluye zonas fronterizas con estímulo fiscal.
 El indicador de ganancia de las compañías importadoras
 incluye el margen al mayoreo.
 Incluye descuentos estimados en TAR.

Las tres marcas con precios más altos
 son:
 SHELL, BP y OXXOGAS.

Las tres marcas con precios más bajos
 son:
 G500, PETROSEVEN y PEMEX .



GOBIERNO DE
MÉXICO

SENER
SECRETARÍA DE ENERGÍA

ECONOMÍA
SECRETARÍA DE ECONOMÍA

PROFECO
PROCURADURÍA FEDERAL
DEL CONSUMIDOR

ZONA METROPOLITANA DE MONTERREY

INDICADORES DE GANANCIAS POR MARCA

GASOLINA REGULAR, 5 AL 11 DE SEPTIEMBRE DE 2019

ZONA METROPOLITANA MONTERREY (PESOS/LT)

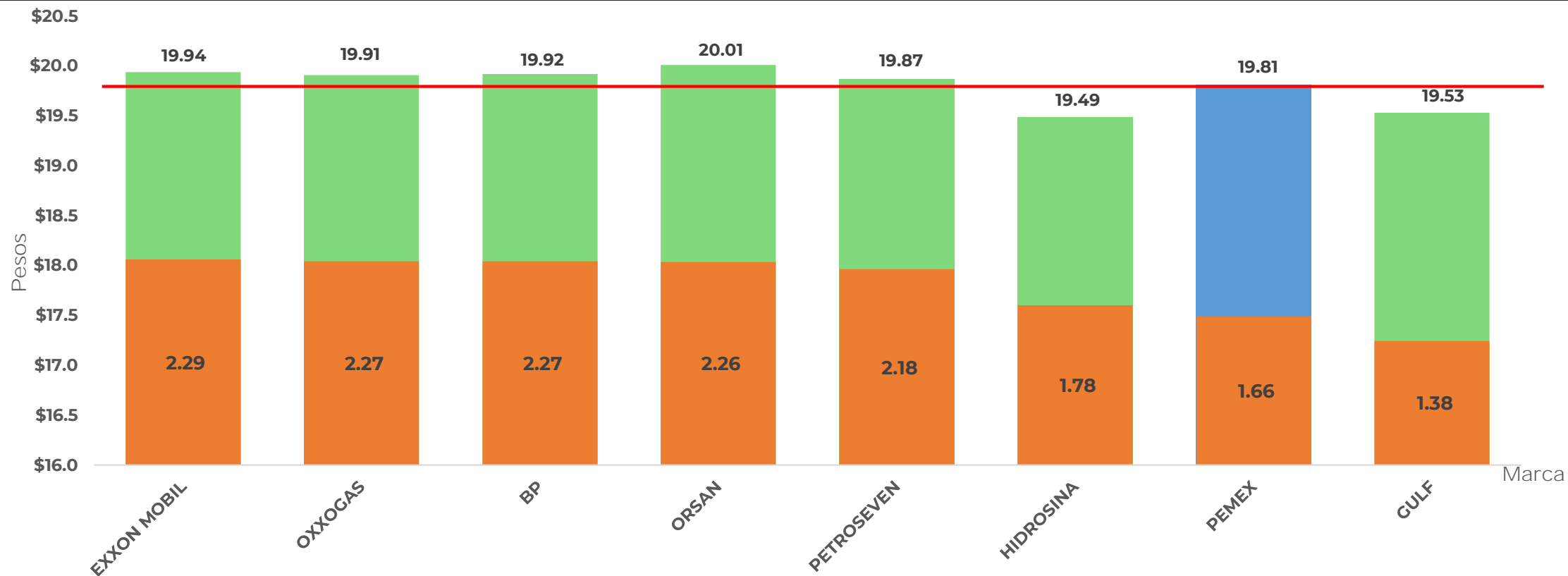


GOBIERNO DE
MÉXICO

SENER
SECRETARÍA DE ENERGÍA

ECONOMÍA
SECRETARÍA DE ECONOMÍA

PROFECO
PROSECUTORÍA FEDERAL
DEL CONSUMIDOR



Fuente: Valores estimados con información de CRE y SAT.
 Notas: Marcas más representativas;
 Excluye zonas fronterizas con estímulo fiscal.
 El indicador de ganancia de las compañías importadoras
 incluye el margen al mayoreo.
 Incluye descuentos estimados en TAR.

Las tres marcas con precios más altos
 son:
 ORSAN, EXXON y BP.

Las tres marcas con precios más bajos
 son:
 HIDROSINA, GULF y PEMEX.

INDICADORES DE GANANCIAS POR MARCA

GASOLINA PREMIUM, 5 AL 11 DE SEPTIEMBRE DE 2019

ZONA METROPOLITANA MONTERREY (PESOS/LT)

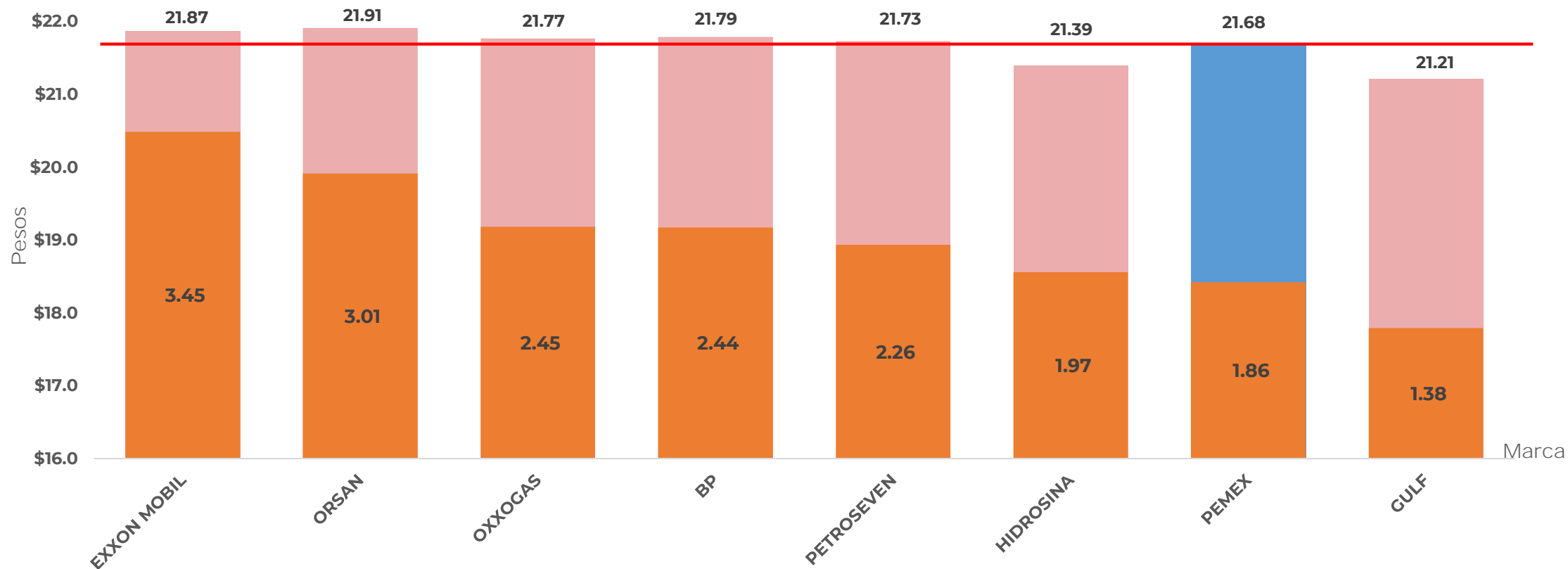


GOBIERNO DE
MÉXICO

SENER
SECRETARÍA DE ENERGÍA

ECONOMÍA
SECRETARÍA DE ECONOMÍA

PROFECO
PROSECUTORÍA FEDERAL
DEL CONSUMIDOR



Fuente: Valores estimados con información de CRE y SAT.
 Notas: Marcas más representativas;
 Excluye zonas fronterizas con estímulo fiscal.
 El indicador de ganancia de las compañías importadoras
 incluye el margen al mayoreo.
 Incluye descuentos estimados en TAR.

Las tres marcas con precios más altos
 son:
 ORSAN, EXXON y BP

Las tres marcas con precios más bajos
 son:
 GULF, HIDROSINA y PEMEX.

INDICADORES DE GANANCIAS POR MARCA

DIÉSEL, 5 AL 11 DE SEPTIEMBRE DE 2019

ZONA METROPOLITANA MONTERREY (PESOS/LT)

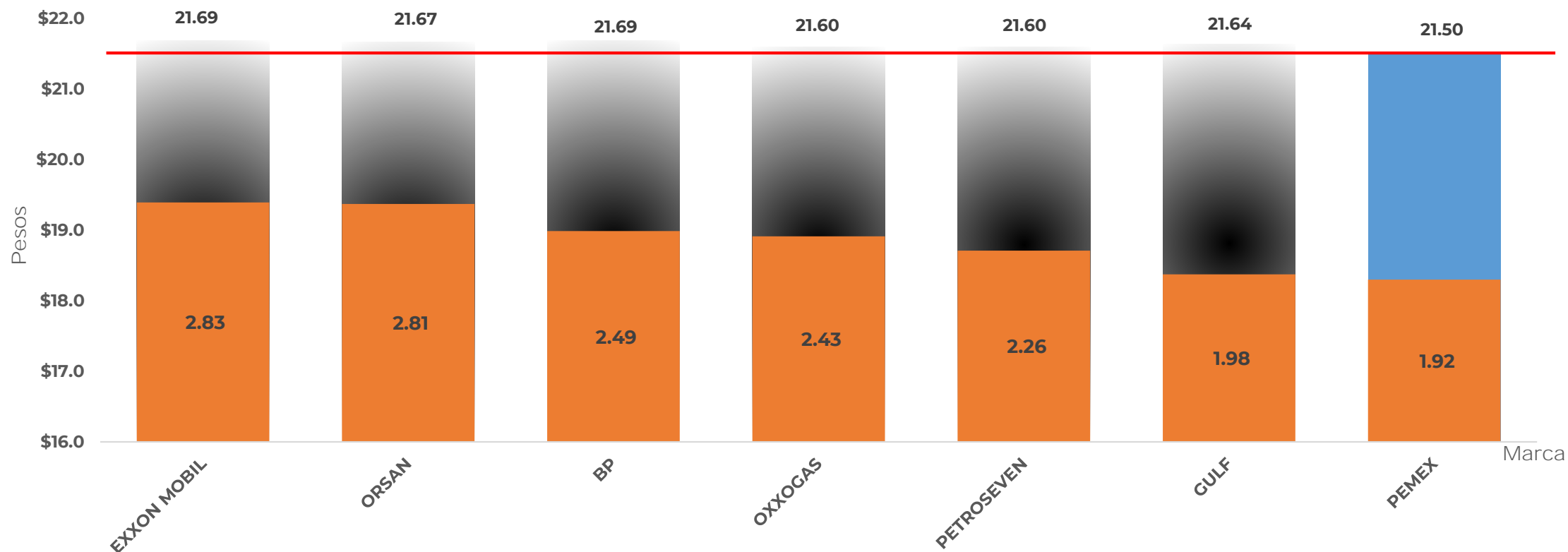


GOBIERNO DE
MÉXICO

SENER
SECRETARÍA DE ENERGÍA

ECONOMÍA
SECRETARÍA DE ECONOMÍA

PROFECO
PROCURADURÍA FEDERAL
DEL CONSUMIDOR



Fuente: Valores estimados con información de CRE y SAT.
 Notas: Marcas más representativas;
 Excluye zonas fronterizas con estímulo fiscal.
 El indicador de ganancia de las compañías importadoras
 incluye el margen al mayoreo.
 Incluye descuentos estimados en TAR.

Las tres marcas con precios más altos
 son:
 EXXON, BP y ORSAN.

Las tres marcas con precios más bajos
 son:
 PEMEX, PETROSEVEN y OXXOGAS.